

VISSEN

OEFEN HET TELLEN EN DE GETALSYMBOLEN T/M 15 MET DEZE KAARTEN.

PRINT DE KAARTEN UIT EN LAMINEER ZE.

DE KINDEREN LEGGEN HET JUISTE AANTAL LUCHTBELLEN BIJ DE VIS. DIT DOEN ZE DOOR KNOPEN NEEB TE LEGGEN OF LUCHTBELLEN TE KLEIEN.

DE KAARTEN BEVATTEN EEN BLANCO KAART WAAROP JE ZELF MET EEN WHITEBOARDBARKER EEN GETAL IN KUNT VULLEN.


TIPS VOOR HET WERKEN MET DE KAARTEN:

☀ OEFEN HET TELLEN MET SPRONGEN VAN 2 DOOR ALLEEN DE KAARTEN MET DE ONEVEN OF EVEN GETALLEN UIT TE PRINTEN.



☀ OEFEN DE GETALLEN DIE DE KINDEREN NOG LASTIG VINDEN, DOOR ALLEEN DE KAARTEN WAAROP DEZE GETALLEN STAAN AAN TE BIEDEN.

☀ OEFEN HET 'GETAL VAN DE WEEK'. PRINT DE KAART MET DIT GETAL MEERDERE MALEN.

- WWW.JUFANKE.NL -




Leg luchtbellen bij de vis.




Leg luchtbellen bij de vis.

2




Leg luchtbellen bij de vis.

3




Leg luchtbellen bij de vis.

4




Leg luchtbellen bij de vis.

5




Leg luchtbellen bij de vis.

6




Leg luchtbellen bij de vis.

7




Leg luchtbellen bij de vis.

8




Leg luchtbellen bij de vis.

9





Leg luchtbellen bij de vis.

10




Leg luchtbellen bij de vis.




Leg luchtbellen bij de vis.

12




Leg luchtbellen bij de vis.

13




Leg luchtbellen bij de vis.

14



Leg luchtbellen bij de vis.

15



Leg luchtbellen bij de vis.

